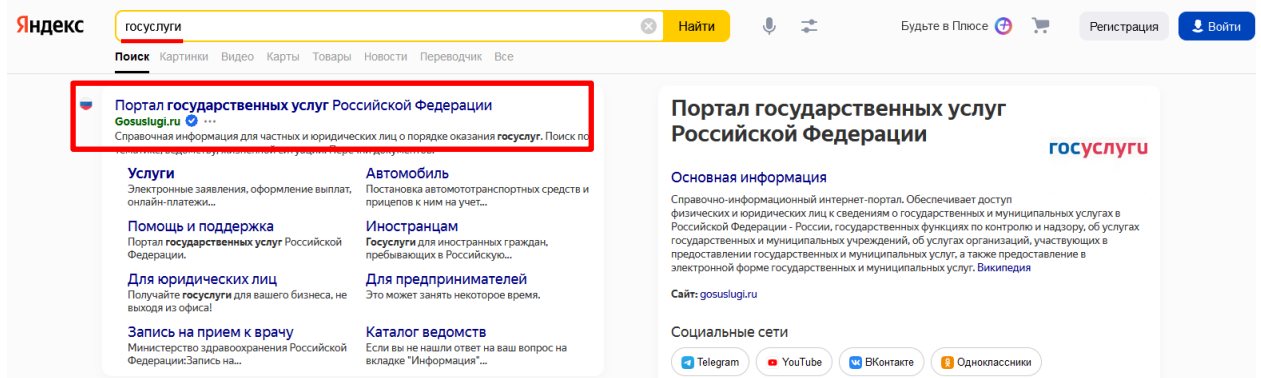




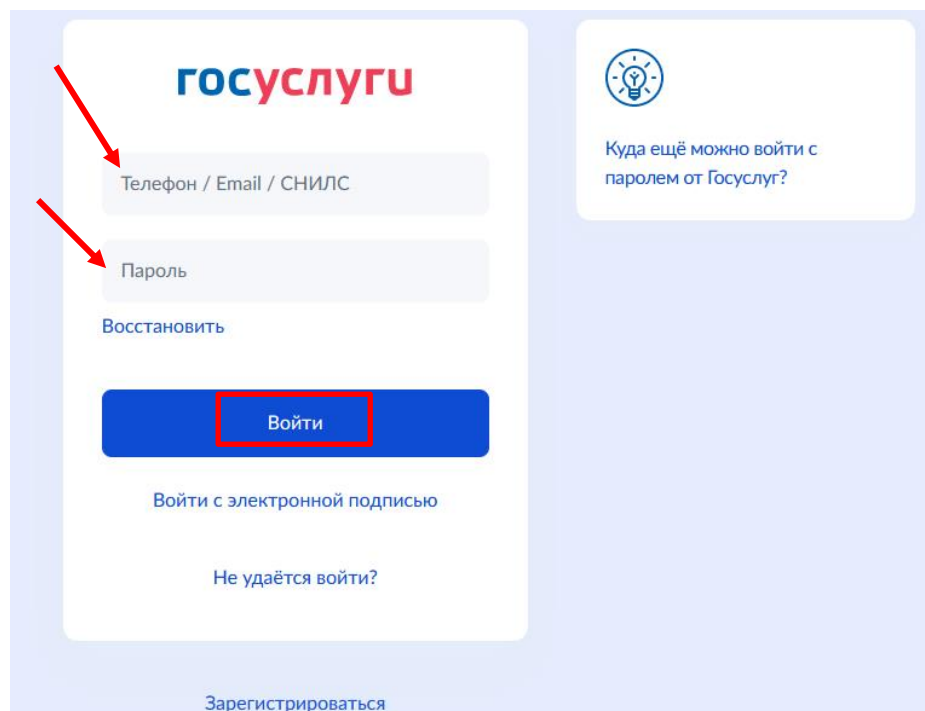
**«Предоставление
разрешения на условно
разрешенный вид
использования земельного
участка или объекта
капитального строительства»**

Для получения муниципальной услуги, необходимо в сети интернет набрать: **Госуслуги** (<https://www.gosuslugi.ru/>) → Вход в профиль заявителя с помощью логина и пароля.

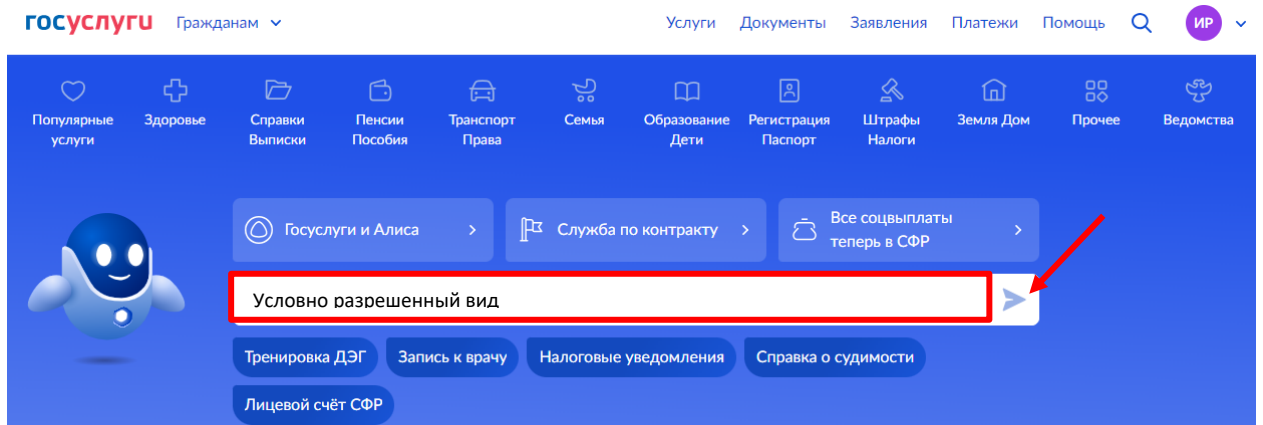
1.



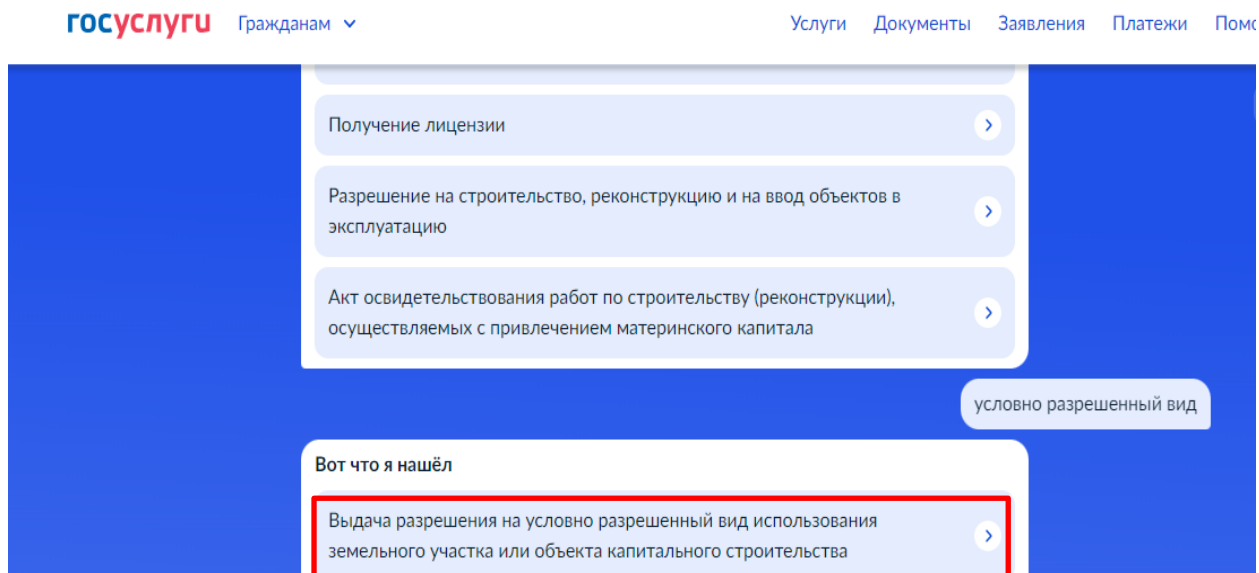
2.



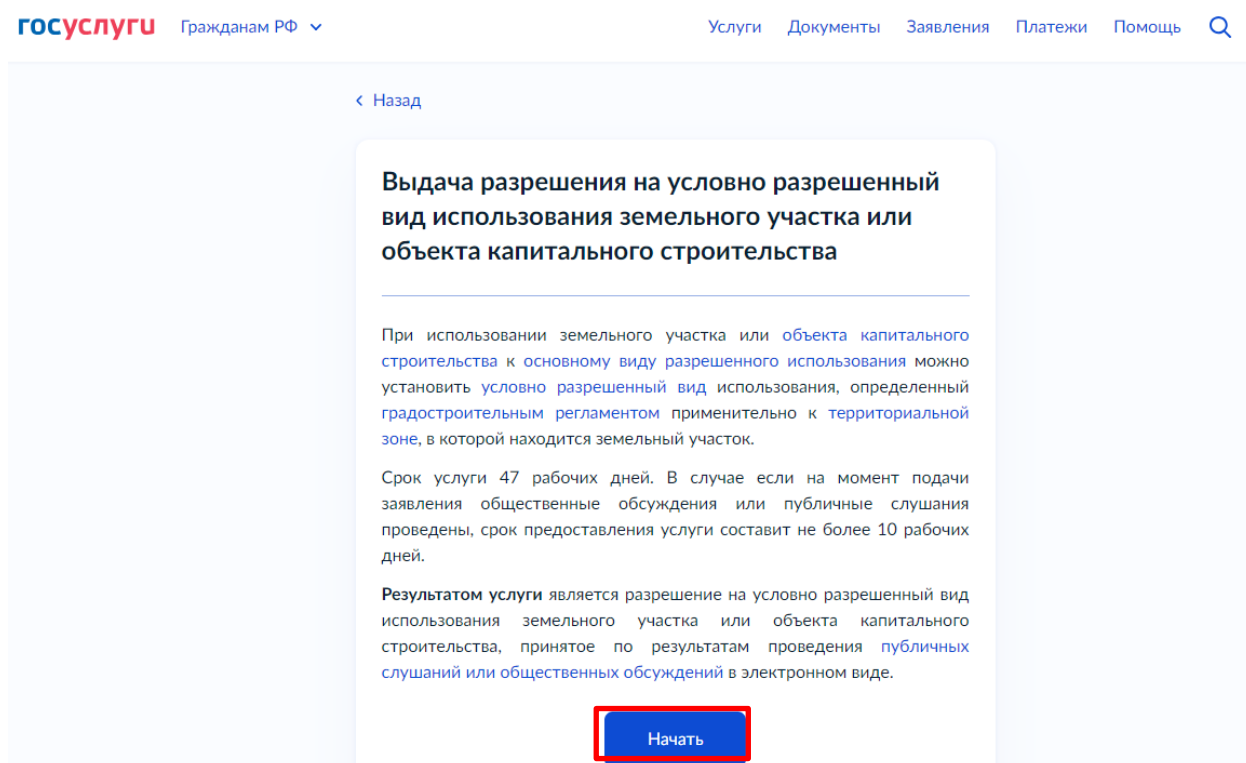
3.



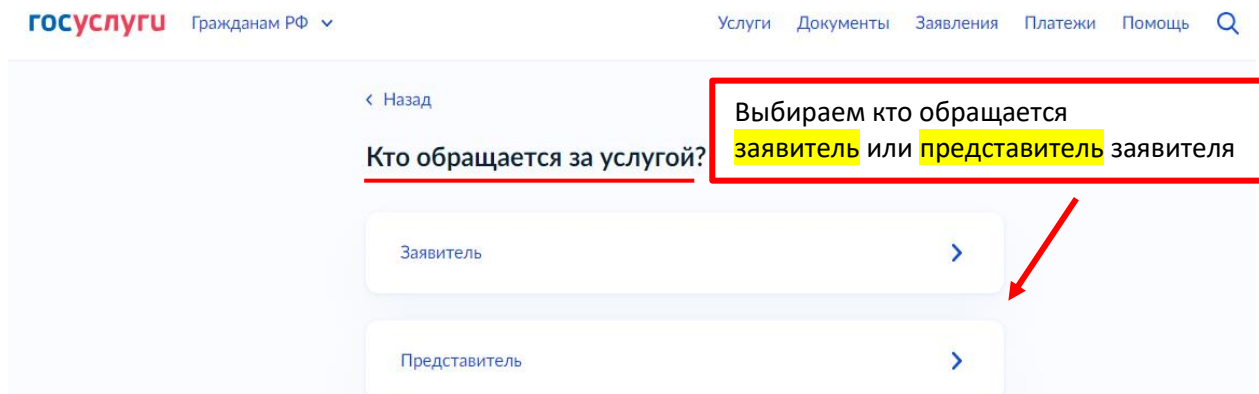
4.



5.



6.



7.

< Назад

Выберите объект недвижимости, на который запрашивается разрешение

Земельный участок



Объект капитального строительства



8.

< Назад

Право на земельный участок зарегистрировано в ЕГРН?

Наличие зарегистрированного права на земельный участок в Едином государственном реестре недвижимости можно проверить в личном кабинете на сайте Росреестра <https://rosreestr.gov.ru>, в разделе «Мои объекты».

Право на земельный участок зарегистрировано в ЕГРН



Право на земельный участок не зарегистрировано в ЕГРН



9.

< Назад

Сведения о земельном участке

Кадастровый номер земельного участка

Кадастровый номер должен иметь значение в формате: 2:24-7:1-9 символов. Например, 21:32:1234567:54321

Кадастровый номер земельного участка можно узнать, в том числе по условному номеру, на сайте Росреестра <https://rosreestr.gov.ru>, посредством сервиса «Справочная информация по объектам недвижимости в режиме online».

Далее

10.

< Назад

Сколько правообладателей у земельного участка?

Один



Более одного



11.

< Назад

Проводились ли общественные обсуждения или публичные слушания?

Проводились



Не проводились



12.

< Назад

Условно разрешенный вид использования

Обязательно для заполнения

Укажите условно разрешенный вид использования земельного участка или объекта капитального строительства, на который необходимо получить разрешение

Далее

13.

The screenshot shows the Gosuslugi website interface. At the top, there is a navigation bar with the logo "госуслуги" and "Гражданам РФ", and links for "Услуги", "Документы", "Заявления", "Платежи", and "Помощь". Below the navigation bar, there is a search bar with the text "Выберите подразделение" and a dropdown menu showing "Стерлитамак". A red box highlights the search bar with the text: "В строке поиска выбираем муниципальное образование, т.е «Стерлитамак», далее Отдел архитектуры г.Стерлитамак". Below the search bar, there is a sidebar with the following information: "Администрация Городского округа город Стерлитамак Республики Башкортостан", "Адрес: 453120, Республика Башкортостан, г. Стерлитамак, ул. Проспект Октября, 32", and "Наименование: Администрация ГО г.Стерлитамак РБ". A blue button labeled "Выбрать" is highlighted with a red box. The main content area shows a map of the Sterlitamak region with various locations marked.

14.

The screenshot shows the Gosuslugi website interface. At the top, there is a navigation bar with the logo "госуслуги" and "Гражданам РФ", and links for "Услуги", "Документы", "Заявления", "Платежи", and "Помощь". Below the navigation bar, there is a search bar with the text "Выберите подразделение" and a dropdown menu showing "Стерлитамак". Below the search bar, there is a sidebar with the following information: "Администрация Городского округа город Стерлитамак Республики Башкортостан", "Адрес: 453120, Республика Башкортостан, г. Стерлитамак, ул. Проспект Октября, 32", and "Наименование: Администрация ГО г.Стерлитамак РБ". A blue button labeled "Выбрать" is highlighted with a red box. The main content area shows a map of the Sterlitamak region with various locations marked.

Способ получения результата предоставления услуги

Электронный результат предоставления услуги будет предоставлен в Ваш личный кабинет на ЕПГУ.

Получить дополнительно результат на бумажном носителе

Подать заявление

Всё, заявление отправлено в ведомство!