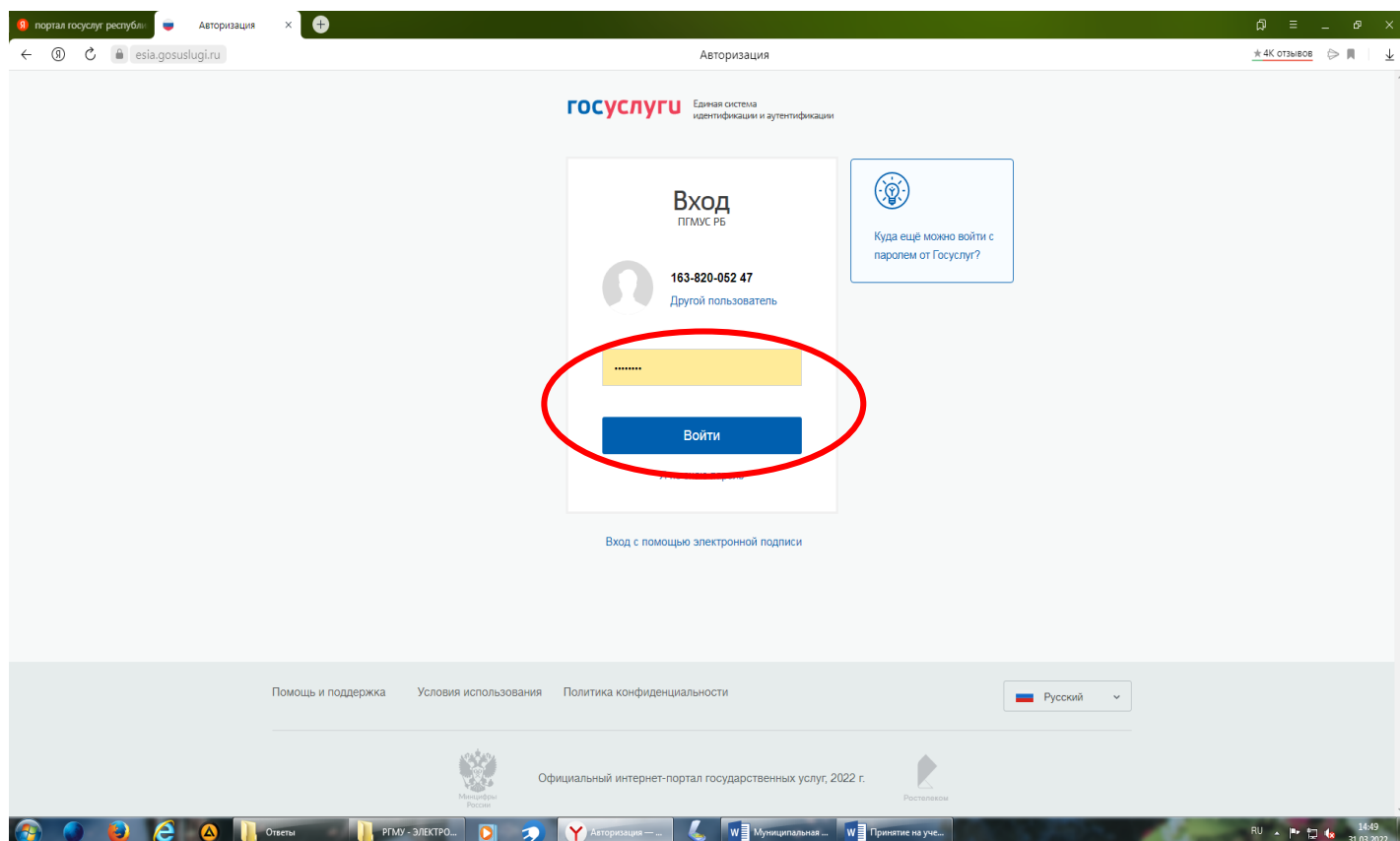
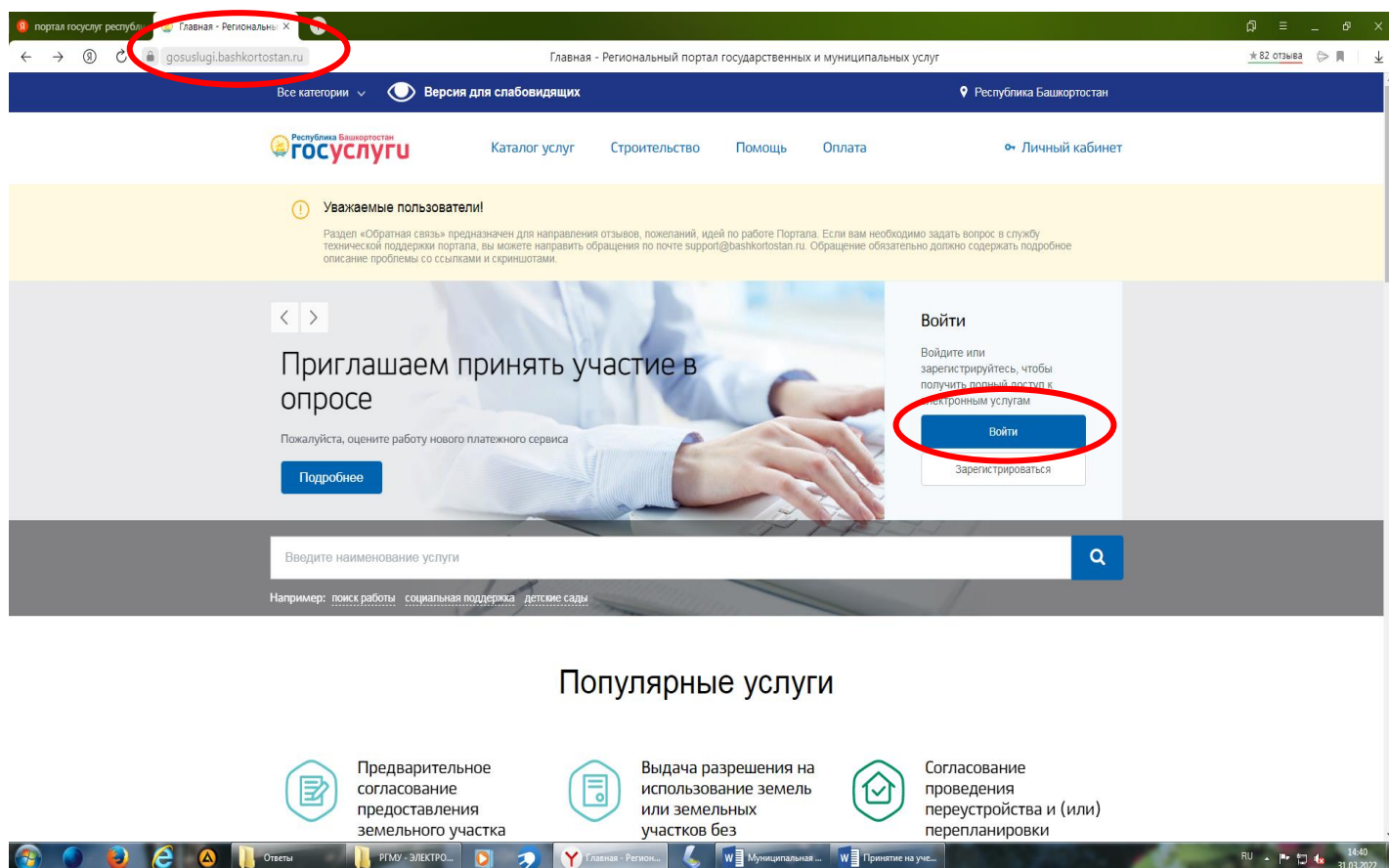


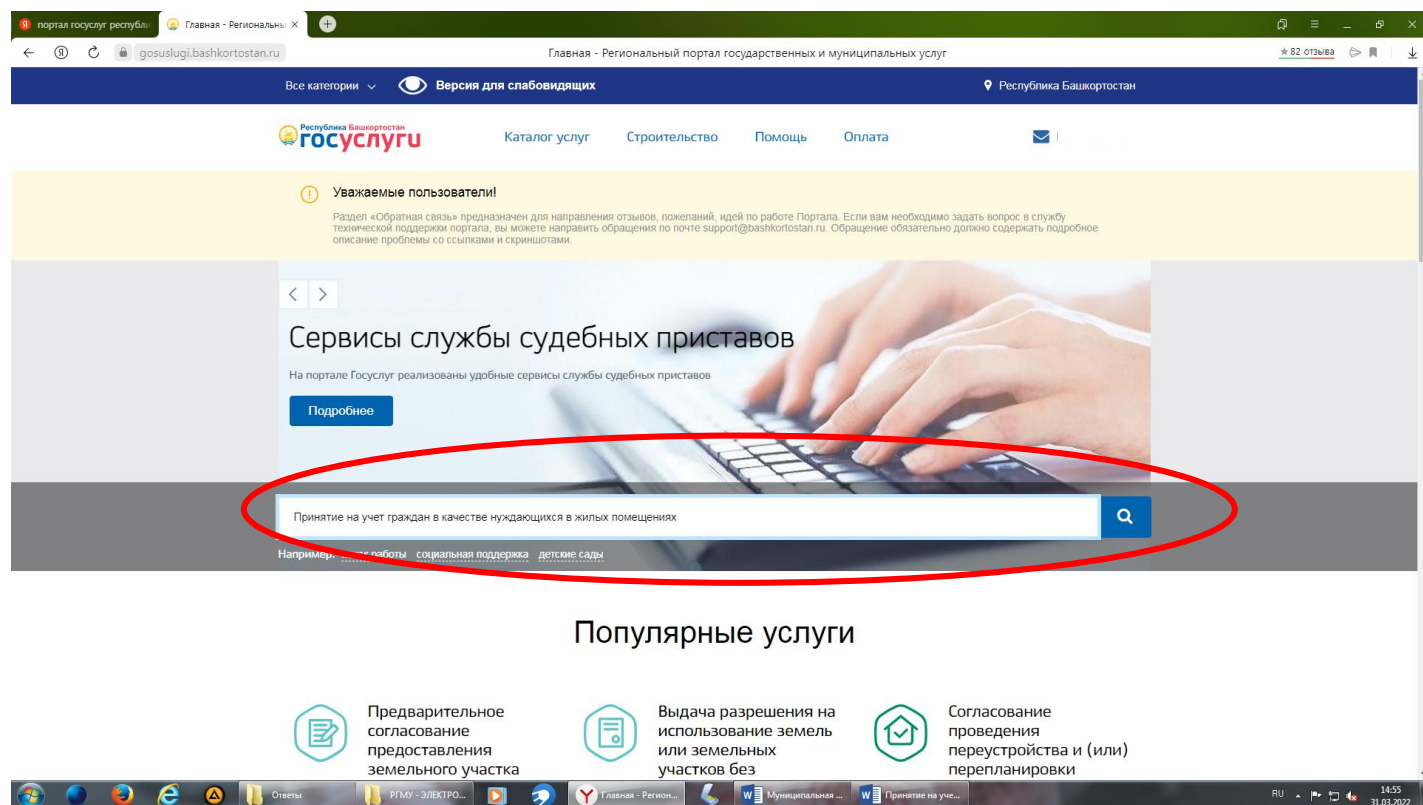


«Принятие на учет граждан в качестве нуждающихся в жилых помещениях»

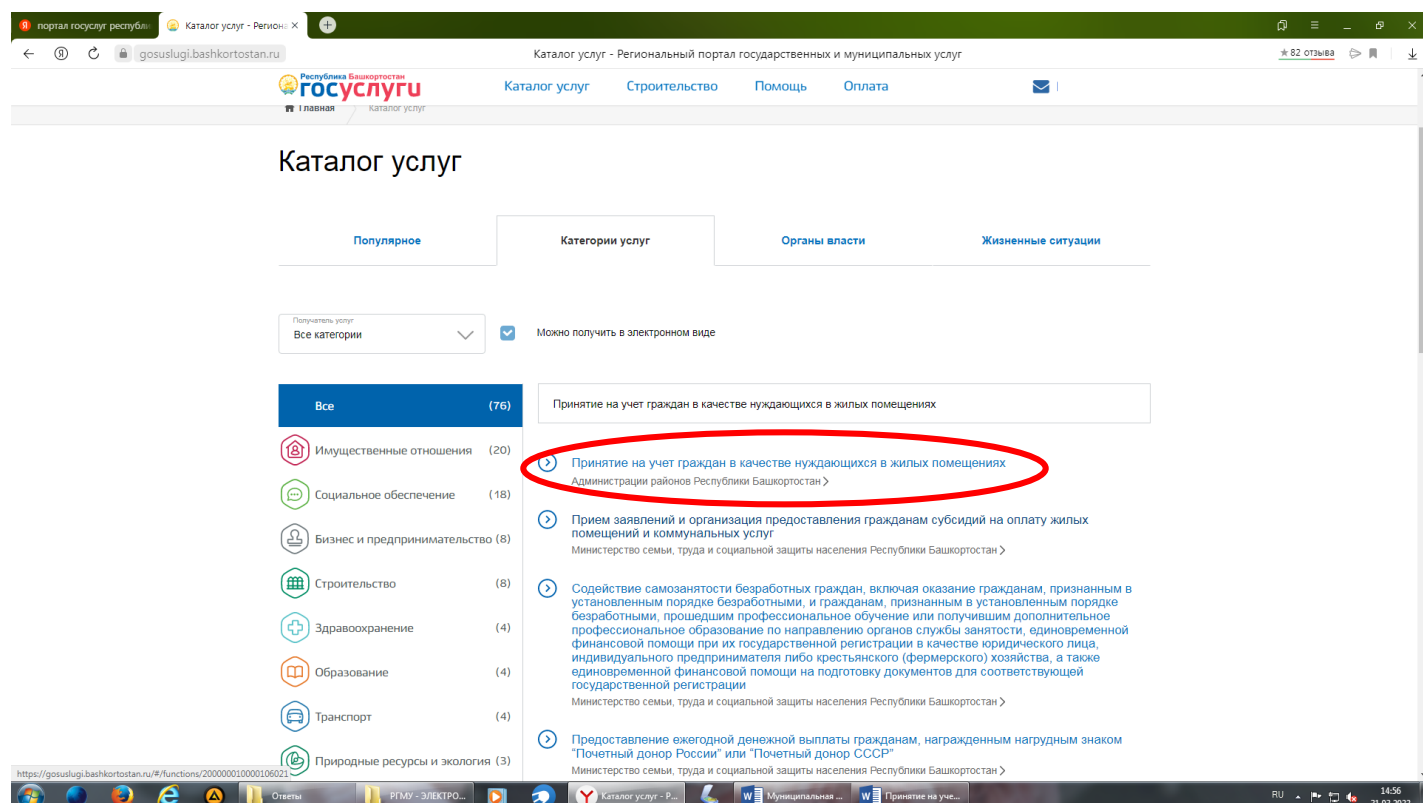
Для подачи заявления о принятии на учет в качестве нуждающихся в жилых помещениях необходимо зайти в личный кабинет на портале **Госуслуг Республики Башкортостан** необходимо, в сети Интернет набрать Госуслуги РБ и перейти в личный кабинет.



Далее, в поисковой строке необходимо набрать название услуги **«Принятие на учет граждан в качестве нуждающихся в жилых помещениях»**



Из предложенного каталога выбрать услугу **«Принятие на учет граждан в качестве нуждающихся в жилых помещениях»**



Нажимаем кнопку «Получить услугу»

портал госуслуг республики Башкортостан

Принятие на учет граждан в качестве нуждающихся в жилых помещениях - Региональный портал государственных и муниципальных услуг

Республика Башкортостан **госуслуги** Каталог услуг Строительство Помощь Оплата

1 Главная Каталог услуг Принятие на учет граждан в качестве нуждающихся в жилых помещениях

Принятие на учет граждан в качестве нуждающихся в жилых помещениях

[← Вернуться](#) Принятие на учет граждан в качестве нуждающихся в жилых помещениях

Услугу предоставляет
Администрация районов Республики Башкортостан

Электронное заявление
Оформление заявления, не выходя из дома. Это займет всего несколько минут.

Получить услугу

Записаться на прием

Как получить услугу

Способы подачи заявки

- Экспедитором (курьером)
- через МФЦ
- Через РПГУ
- Лично
- Через законного представителя
- Почтой

Способы получения результата

- Экспедитором (курьером)
- через МФЦ
- Через РПГУ
- Лично
- Через законного представителя
- Почтой

Сроки оказания услуги

Максимальный срок оказания услуги
30 раб. дн.

Максимальный срок ожидания в очереди (при очной подаче заявления)
15 мин.

Шаг 1. В открывшейся форме необходимо заполнить все обязательные поля с данными заявителя.

портал госуслуг республики Башкортостан

Форма услуги - Регион: X

Форма услуги - Региональный портал государственных и муниципальных услуг

Республика Башкортостан **госуслуги** Каталог услуг Строительство Помощь Оплата

Шаг 1 Шаг 2 Шаг 3 Шаг 4 Шаг 5

Сведения о заявителе

Тип заявителя
Физическое лицо

Сведения о физическом лице

Заявление подается представителем Необязательно

Данные физического лица

Имя
Галикеева

Фамилия
Зия

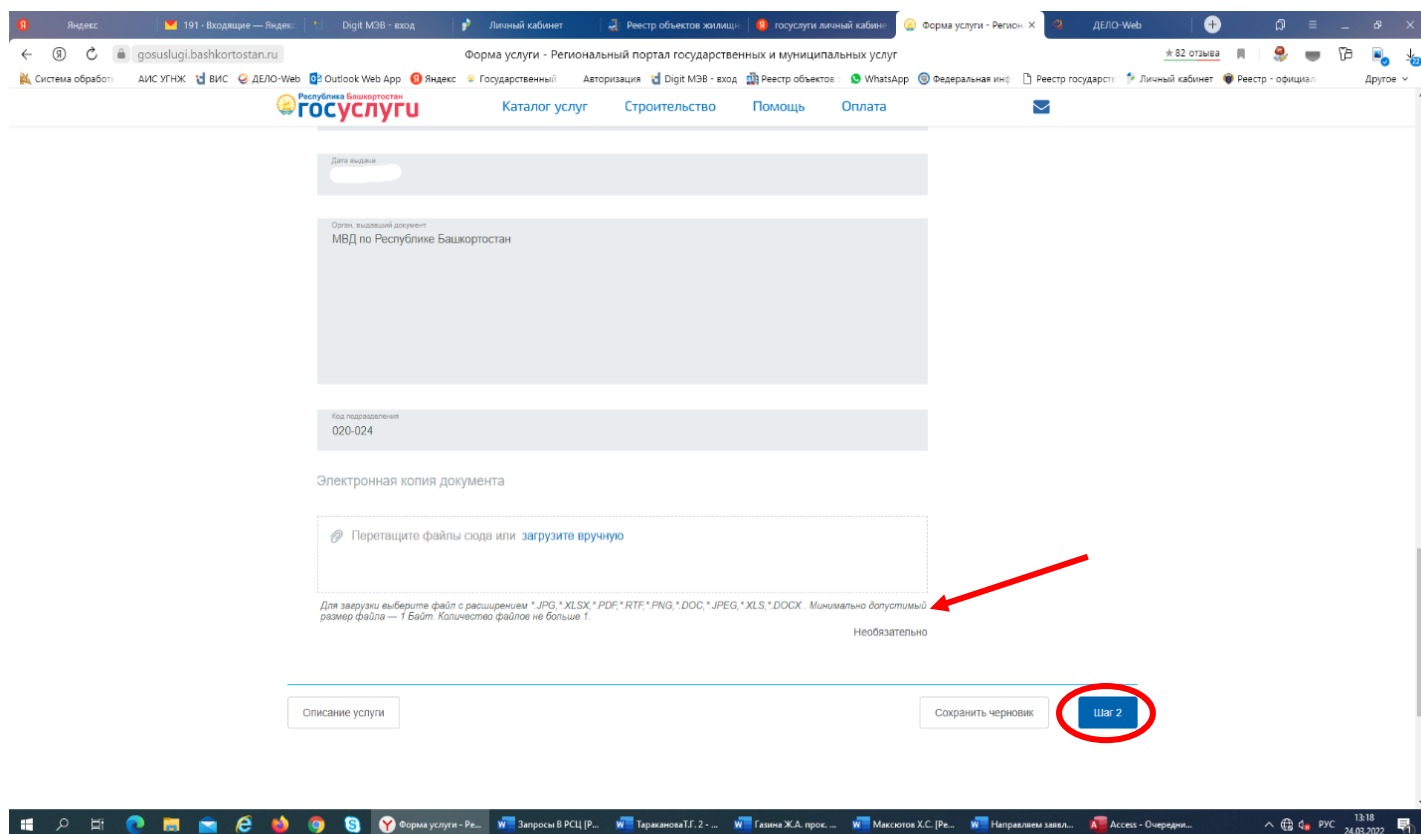
Отчество
Миннихметовна

Обязательно при наличии

Пол
Женский

Дата рождения
09.12.1992

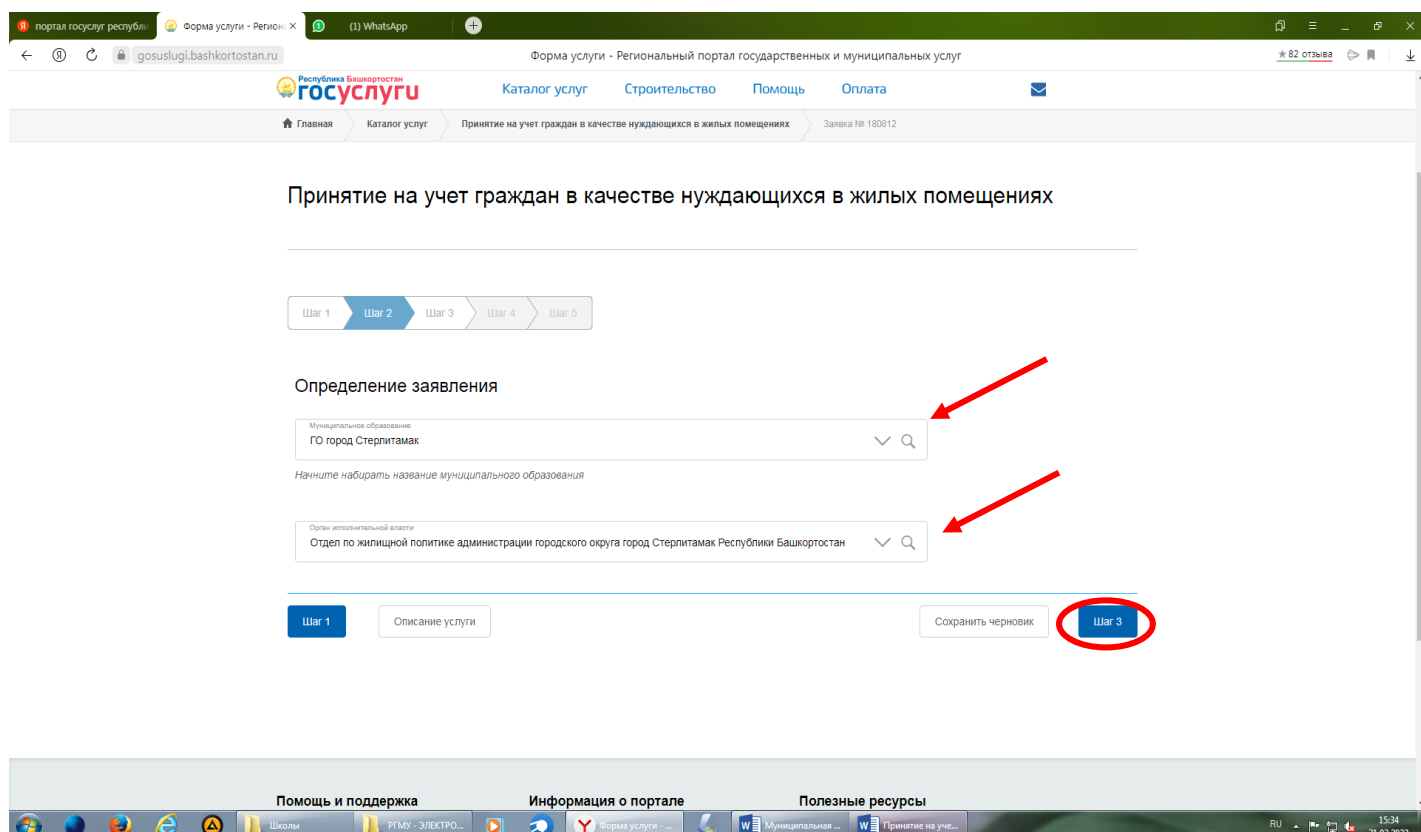
После чего необходимо загрузить электронную копию (образ) документа, удостоверяющего личность.



Шаг 2.

Муниципальное образование выбираем → **«ГО г.Стерлитамак»**

Орган исполнительной власти выбираем → **«Отдел по жилищной политике администрации городского округа город Стерлитамак Республики Башкортостан»**



Шаг 3.

В открывшейся форме необходимо заполнить все обязательные поля со сведениями о жилом помещении, в котором зарегистрирован заявитель.

Шаг 1 Шаг 2 **Шаг 3** Шаг 4 Шаг 5

Основные сведения

Сведения о жилом помещении, в котором зарегистрирован заявитель

Кадастровый номер жилого помещения
Одно из двух полей должно быть обязательно заполнено Необязательно

Условный номер
Одно из двух полей должно быть обязательно заполнено Необязательно

Наименование объекта

Вид объекта недвижимости

Наименование вида площади объекта
Необязательно

Значение площади объекта
Обязательно указать в гектарах, квадратных километрах или метрах Необязательно

Условный номер
Одно из двух полей должно быть обязательно заполнено Необязательно

Наименование объекта
квартира

Вид объекта недвижимости
- Не выбрано -
Здание(строение), сооружение
✓ Жилое помещение
Земельный участок

Адрес жилого помещения
Уточнить адрес

Основание владения и пользования жилым помещением (договор, ордер, решение о представлении жилого помещения и т.п.)

Жилое помещение

Наименование вида площади объекта

Значение площади объекта

Адрес жилого помещения

Респ Башкортостан, г Стерлитамак, ул Российская, 35

- Не выбрано -

Респ Башкортостан, г Стерлитамак, ул Артема, д 35

Респ Башкортостан, г Стерлитамак, ул Артема, плд 35а

Респ Башкортостан, г Стерлитамак, ул Ашкардская, д/длд 35

Если вы не нашли нужный вариант укажите адрес вручную

Вид собственности

Доля в собственности (если поле «Вид собственности» заполнено значением «Долевая собственность», то формат поля 1/х или 1/хх, где х – число)

Заполняем сведения о членах семьи

Сведения о члене семьи

Фамилия

Имя

Отчество

Дата рождения

Степень родства

+ Добавить

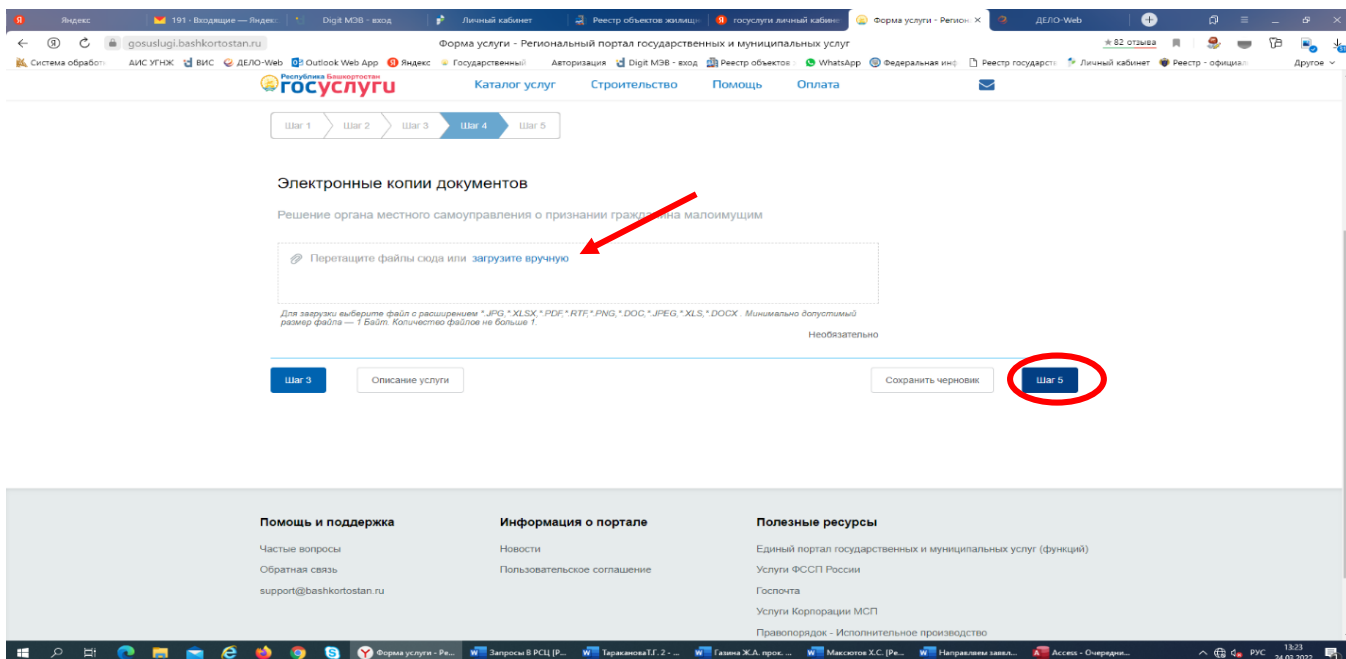
Уведомлен, что представление сведений, не соответствующих действительности, является основанием для снятия с учета в качестве нуждающихся в жилых помещениях в соответствии с пунктом 6 части 1 статьи 56 Жилищного кодекса Российской Федерации

Настоящим уведомлением даю согласие на обработку персональных данных.

Шаг 2 | Описание услуги | Сохранить черновик | **Шаг 4**

В случае отсутствия у заявителя членов семьи допускается написать слово **«НЕТ»** в полях «Фамилия», «Имя», «Отчество». В поле «Степень родства» выбрать значение «Иное». Дату рождения поставить любую.

Шаг 4.



* Загрузить электронную копию (образ) решения органа местного самоуправления о признании гражданина малоимущим в целях постановки на учет в качестве нуждающихся в жилых помещениях или электронную копию (образ) документа, подтверждающего отнесение гражданина к иным категориям граждан, установленным Жилищным кодексом РФ, федеральными законами, указами Президента РФ, законами РБ, относящимся к кругу заявителей. Кроме того, обязательны к предоставлению для получения муниципальной услуги следующие документы:

- документы, удостоверяющий личность Заявителя и каждого члена семьи Заявителя для лиц старше 14 лет.
- копия свидетельства о рождении несовершеннолетних предоставляются заявителем лично в случае отсутствия соответствующих сведений в распоряжении органа власти или при невозможности их получения посредством направления межведомственного запроса.
- свидетельства о государственной регистрации рождения детей, являющихся членами семьи Заявителя, выданные компетентными органами иностранного государства, и их нотариально удостоверенный перевод на русский язык.
- свидетельства о государственной регистрации актов гражданского состояния, выданные компетентными органами иностранного государства, и их нотариально удостоверенный перевод на русский язык.
- свидетельства об усыновлении, выданные органами записи актов гражданского состояния или консульскими учреждениями РФ.
- правоустанавливающие документы на жилые помещения, права на которые не зарегистрированы в Едином государственном реестре недвижимости (договор об отчуждении жилого помещения (купли-продажи, мены, дарения)); акт (свидетельства, договора) о приватизации жилого помещения; вступивший в законную силу акт (решение или определение суда) в отношении права собственности на жилое помещение; свидетельство о праве на наследство по закону или завещанию; иные документы которые в соответствии с законодательством РФ подтверждают основания владения и пользования жилым помещением).

Один из следующих документов, подтверждающих право пользования жилым помещением, занимаемым гражданином-заявителем и членами его семьи:

- договор социального найма;
- договор специализированного найма;
- договор купли-продажи;
- договор мены;
- свидетельство о праве на наследство;
- решение суда о признании права собственности (пользования) на жилое помещение;
- договор аренды жилого помещения;
- договор дарения;
- договор о передаче имущества в собственность (договор приватизации);
- договор безвозмездного пользования;
- договор участия в долевом строительстве жилого помещения, акт приема-передачи жилого помещения;
- договор найма (поднайма).

Для граждан, относящихся к определенной федеральным законом, указом Президента РФ или законом РБ категории, помимо указанных документов представляются документы, подтверждающие отнесение Заявителя к одной из категорий, определенных федеральными законами, указами Президента РФ или законами РБ, а именно:

- удостоверение, подтверждающее право на получение жилого помещения в соответствии с Законом РФ от 15.05.1991 года № 1244-1 «О социальной защите граждан, подвергшихся радиации вследствие катастрофы на Чернобыльской АЭС;
- удостоверение, подтверждающее отнесение гражданина к категориям граждан, имеющих право на получение жилья, в соответствии с Законом РФ от 12.01.1995 № 5-ФЗ «О ветеранах»;
- удостоверение вынужденного переселенца;
- справка, подтверждающая факт прибытия в районы Крайнего Севера.

Решение суда об установлении факта проживания в жилом помещении для лиц, не имеющих регистрации по месту жительства.

Документы, подтверждающие получение согласия лиц, не являющихся заявителем, или их законных представителей на обработку персональных данных по форме согласно приложению № 3 к Административному регламенту.

В случае обращения представителя дополнительно представляется документ, удостоверяющий личность представителя, предусмотренный законодательством РФ, а также документ, подтверждающий полномочия представителя в соответствии с законодательством РФ.

Для подтверждения права граждан на внеочередное предоставление жилого помещения по договору социального найма заявитель вправе представить по собственной инициативе:

- закончение межведомственной комиссии, образованной в соответствии с постановлением Правительства РФ от 28.01.2006 г. № 47, о признании помещения непригодным для проживания и подлежащим ремонту или реконструкции;
- закончение врачебной комиссии о наличии хронического заболевания, включенного перечень тяжелых форм хронических заболеваний, при которых невозможно совместное проживание граждан в одной квартире, утвержденный приказом Министерства здравоохранения РФ от 29 ноября 2012 года № 987н.

Шаг 5.

Осуществить предварительный предпросмотр формы заявления и при необходимости, отредактировать.

The screenshot shows the 'gosuslugi' website interface. The main heading is 'Предпросмотр формы' (Preview of the form). Below it, the title of the form is 'Принятие на учет граждан з качестве нуждающихся в жилых помещениях' (Acceptance for accounting of citizens as those in need of residential premises). The form contains several sections: 'Сведения о заявителе' (Applicant information), 'Сведения о физическом лице' (Information about the natural person), and 'Данные физического лица' (Natural person data). The 'Отправить' button is highlighted with a red circle.

Отправляем заявление в ведомство.

The screenshot shows the 'gosuslugi' website interface at the submission step. The main heading is 'Отправляем заявление в ведомство.' (Submitting the application to the authority). The form contains a section for 'Уведомлен, что представление сведений, не соответствующих действительности, является основанием для снятия с учета в качестве нуждающихся в жилых помещениях в соответствии с пунктом 6 части 1 статьи 56 Жилищного кодекса Российской Федерации' (Notified that the submission of information that does not correspond to reality is the basis for removal from the accounting of those in need of residential premises in accordance with paragraph 6 of part 1 of article 56 of the Housing Code of the Russian Federation). The 'Отправить' button is highlighted with a red circle.

Все. Заявление подано!

* В случае невозможности отправки заявления необходимо вернуться к предыдущим шагам и до заполнить обязательные поля.

